

## 《訂正》 CORRECTION

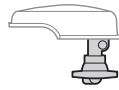
●7ページの組立番号 ⑬ で部品A23の取り付け向きに間違いがありました。右のように訂正します。A23は指示の部分を切り取ってから取り付けてください。

●Follow these instructions in place of those in Step ⑬ of the instruction manual. Remove shown section before attaching.

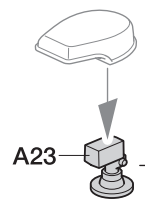
●Folgen sie der Anleitung anstelle der Bauschritt ⑬ in der Bausatzanleitung. Vor dem Befestigen gezeigtes Teil entfernen.

●Suivre ces instructions à la place de l'étape ⑬ de la notice d'assemblage. Enlever la partie indiquée avant de fixer.

**誤**  
Incorrect  
Falsch



**正**  
Correct  
Richtig

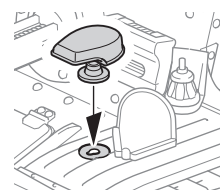


A23

**注意!**  
NOTICE

★逆に取り付けます。  
★Attach in opposite direction.  
★Entgegengesetzt einbauen.  
★Direction opposée.

★切り取ります。  
★Remove.  
★Entfernen.  
★Enlever.



★図のように取り付けます。 / ★Attach as shown.  
★Gemäß Abbildung einbauen. / ★Fixer comme indiqué.

