



# タミヤRCカーグランプリ



## 関西大会



参加のご案内

イベント前によく読んでご参加ください。

開催日・開催会場

受付は朝7:30から開始します(受付終了8:30予定)。

7月7日(日) 神戸サンボーホール2階イベントホール(兵庫県神戸市)

室内  
黒カーペット路面

タイムスケジュール

下記はイベントの基本的な進行予定です。時間が前後する場合があります。

|         |          |         |                |         |         |         |       |
|---------|----------|---------|----------------|---------|---------|---------|-------|
| 7:30    | 8:00     | 9:30    | 10:00          | 12:50   | 15:00   | 17:30   |       |
| ① 入場/受付 | ② 練習走行開始 | ③ 組合せ発表 | ④ ドライバーズミーティング | ⑤ 予選1回目 | ⑤ 予選2回目 | ⑥ 決勝レース | ⑦ 表彰式 |

レースの流れ

### ① 入場/受付

会場への来場方法等については、別紙「開催会場について」をご覧ください。

1) 参加費 2) 施設使用料 (現金または「PayPay」で支払いが可能です)

【参加費】1人1,000円 ※女性・高校生以下500円 ※「タミグラ☆フレッシュ」・「J」のみエントリーの方は無料 【施設使用料】1人1,000円

◆名前、クラス、代表権の有無などの確認を致します。

### ② 練習走行開始(出場するクラス1つにつき1人1回走行できます)

◆下記のタイムスケジュールを元にスタッフがエントリー名簿で管理します(各クラスの走行時間は目安です)。

|           |              |           |         |           |             |
|-----------|--------------|-----------|---------|-----------|-------------|
| 8:00~8:20 | タミヤツーリング     | 8:20~8:25 | JJグランプリ | 8:25~8:30 | タミグラ☆フレッシュ  |
| 8:30~8:45 | ラリーグランプリLite | 8:45~9:00 | M-RALLY | 9:00~9:10 | クラシックバギーMTG |
| 9:10~9:15 | BBX          | 9:15~9:30 | 4WDバギー  |           |             |

※出場するクラスに対して2回以上走行を行った場合、または出場クラス以外のマシンの走行を行った場合、クラスのエントリーが抹消されます。

※人数と時間の都合により、走行できない場合があります。

### ③ 予選レース 組合せ発表

◆予選の組合せが発表されます。必ず、自分が出場するレースとゼッケン番号、使用バンドを確認してください。もし、名前が無かったり、クラスや使用バンドが違っていたら、タミヤスタッフへ連絡してください。

### ④ ドライバーズミーティング

- ◆ドライバーズミーティングでは、イベントについての大事な事を説明します。
- ◆ボディカラーコンテスト「コンクールデレガンス」も開催します。
- ◆集合写真の撮影も行います。

### ⑤ 予選レース(各クラス2回行います)

- ◆1レースごとに出場選手を場内アナウンスでお呼びします。名前を呼ばれたら、走行できる状態のマシン、プロポを持って配布場へ集合します。
- ◆AMB発信器とマシン用ゼッケンシールを受け取り、マシンに装着します。
- ◆準備ができたなら、スタッフの指示に従って待機します。
- ◆コースイン後はマシンをスタートラインに着け、ブザーがなったらスタート。

**チェッカーフラッグを受けるまで走りきりましょう。**

### ⑥ 決勝レース

- ◆予選終了後、各クラスの決勝組合せが発表されます(1レース10名程度)。
- ◆決勝レースも原則、予選と同じように進行します。Bメイン以下のレースがある場合は決勝Bメイン→Aメインの順で各クラス毎に行われます。
- ※予選上位の選手から決勝Aメイン、Bメイン・・・と組合せが行われます。
- ※参加人数、進行スケジュールの都合により、全ての選手が決勝レースへ参加できない場合があります。

### ⑦ 表彰式

- ◆すべての決勝レース終了後に、表彰式が行われます。一緒に走行した選手同士お互いを称え合いましょう。
- ◆表彰式終了後にお楽しみ抽選会が行われ、RCキットやオリジナルグッズなどが当たります。

### ■配布場で渡されるもの



#### 1. マシン用ゼッケンシール(レース前に必ず貼る)

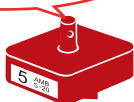


- フロントと両サイドにそのまま貼ってください。  
※組合せ発表後にゼッケンシールを受け取ることもできます。

突起を上にして取り付けてください

#### 2. AMB発信器(トランスポンダー)

- タイム計測はこの発信器でおこないます。一緒に渡されるスナップピンで取り付けてください。レース中に外れるとタイム計測が出来なくなってしまう。外れないように取り付けましょう!
- レース終了後、自分で取り外し、回収ボックスへ入れてください。
- 発信器の詳しい取り付け方はHP上の「AMB発信器の取付方法について」をご覧ください。



### 組合せ、結果はこちらから

レースの組合せ、結果はオンラインストレージサービス「Dropbox」(右記QRコード)でも、ご覧いただけます。

※パスワードは開催当日に会場でご案内します(開催当日のみ有効です)。



タミヤRCカーグランプリ 関西大会

## 無断転載はおやめください!!!

当日のDropBoxサービスによって表示している全てのデータには個人情報も含まれているため、部外者へのパスワードの掲示やデータの無断転載はおやめください。

## 予選&決勝レースの順番

◆予選&決勝とも下記の順番でクラスごとに行われます。

- |                |                     |                     |
|----------------|---------------------|---------------------|
| 1) 4WDバギー (●)  | 2) BBX (●)          | 3) クラシックバギー-MTG (●) |
| 4) M-RALLY (●) | 5) ラリーグランプリLite (●) | 6) タミグラ☆フレッシュ       |
| 7) JJグランプリ     | 8) タミヤツーリング         |                     |

◆すべての予選はタイムレース形式です(各クラスの走行時間は予選2~3分(予定)、決勝3~4分(予定)です)。

◆「●」はLFバッテリー指定クラスです。レース直前に電圧計測を実施します(バッテリーの電圧が7.3Vを超えた場合、走行ができません)。

◆特定のクラスはコース上に障害物(ジャンプ台など)を設置予定です。※「4WDバギー」「BBX」「クラシックバギー-MTG」「M-RALLY」「ラリーグランプリLite」。

## レースの後はコースマーシャルをしましょう

- 自分のゼッケンと同じ数字のパイロン位置につきましょう(プロポを持って移動してください)。
- 転倒しているマシンよりも走行しているマシンが優先です。必ず左右を確認して、走行中のマシンに当たらないよう、気をつけましょう。
- 事前に準備運動をして、ケガなどしないよう注意しましょう。
- 画像の撮影やおしゃべりは厳禁!! レースに集中しましょう。

サンダルでの参加はおやめください。ケガをする恐れがあります。



## マシンレギュレーションについて

朝の車検は行いません。マシンレギュレーションは十分注意してください。

- ◆各クラスのレギュレーションについては必ずタミヤHP「タミヤグランプリ大会規則」「車輛規則の追加事項」をご確認ください(右記QR)。
- ◆レース後の車検でレギュレーション違反となった場合、タイム抹消となります。ご注意ください。
- ◆マシン1台につき1クラスエントリー可能です。複数のクラス、または他の選手と1台のマシンを共有することはできません。
- ◆会場内にタミヤRCクリーナースプレー(87039)以外のスプレー類の持ち込みはできません。



タミヤグランプリ大会規則

タミヤGP車輛規則の追加事項



タミヤHPをご覧になれない方はグランプリ係迄お問い合わせください。

## 指定モーターの上限回転数・最大KV値について

- ◆タミヤグランプリでは、使用可能モーターの上限回転数・最大KV値を設定させていただきます。各モーターの数値についてはタミヤHPをご覧ください。
- ◆大会中、予選・決勝を問わず選手のモーター回転数・最大KV値をチェックさせていただく場合があります。
- ◆計測ではタミヤが準備したモーターチェッカーを使用します。
- ◆会場内にブラシレスモーター用KV値チェッカーを設置します。事前の計測は、選手一人1クラス2回までとし、タミヤスタッフが行います。KV値計測のみ行いますので、その場で調整はできません。

「各種ブラシモーターの上限回転数とブラシレスモーターの上限KV値について」

右図のQRコードよりご覧いただけます。→



## Infomation...

- ◆イベント中止の場合、右記X(旧twitter)でご案内します(当日朝7時頃)。
- ◆事故防止に最善の注意を払いますが、事故・盗難・ケガなどの損害が生じた場合の責任は負いかねます。もしもの事態の為、保険証のコピーは必ずご持参ください(イベント中はご自身でお持ちください)。
- ◆盗難防止の為、必ず貴重品は身に付けてください。また、ピットを離れる場合は周囲で声を掛け合うなど、マシンやプロポの管理にも注意してください。
- ◆イベントの様子は静止画、動画などで撮影され、印刷物やホームページなど、タミヤが関係する各メディアで公開されることがあります。ご了承の上、ご参加ください。

Tamiya RC Models X(旧 Twitter)→ [https://twitter.com/TAMIYAGP\\_STAFF](https://twitter.com/TAMIYAGP_STAFF)

## 重要

- 体調が優れない、風邪のような症状がある方は無理をせず、参加をお控えください。また、会場にて体調不良が見受けられた方には、お声がけさせていただく場合があります。状況によっては参加をお断りする場合や、途中退場いただく場合があります。
- 感染症予防・拡散防止には咳エチケットやこまめな手洗い等の実施が重要ですので、ご協力お願いいたします。