

1/10th SCALE RADIO CONTROL 4WD HIGH PERFORMANCE RACING CAR

CLK-DTM 2002 AMG-MERCEDES


SHAFT DRIVEN 4WD CHASSIS
TL-01LA
 LONG SPAN SUSPENSION ARM VERSION
 ロングスパンサスアーム仕様
 電動RC



Photo courtesy of DaimlerChrysler AG
 (実車写真) PHOTO SHOWS FULL-SIZE CAR

1/10 電動RC 4WDレーシングカー

CLK-DTM 2002 AMG-メルセデス



RC装置、走行用バッテリーはキットには含まれません。

TAMIYA, INC.



3-7, ONDAWARA, SHIZUOKA-CITY, JAPAN.

CLK-DTM 2002 AMG-MERCEDES



●小学生やくみたてになれない方は、保護者の方や模型にくわしい方にお手伝いをお願いしてください。

くみたて前に用意する物 ITEMS REQUIRED ERFORDERLICHES ZUBEHÖR OUTILLAGE NECESSAIRE

《ラジオコントロールメカ》

このRCカーには、タミヤ・アドスペックGT-Iプロボセット (1/10・1/12RCカー用) をおすすめします。また、他のプロボセットを使用する場合はFETアンプ付き2チャンネルプロボをご使用ください。★取り扱いについては、それぞれの説明書をご覧ください。

《走行用バッテリー・充電器》

このキットはタミヤ・7.2Vレーシングパック専用です。専用充電器とともにご用意ください。

RADIO CONTROL UNIT

Tamiya Adspec GT-I 2 channel R/C unit for 1/10, 1/12 scale R/C models is suggested for this model. The amplifier boosted speed control and receiver are combined in the C.P.R. Unit, allowing easy installation. Other 2 channel R/C units using an electronic speed control can also be used.

POWER SOURCE

This kit is designed to use a Tamiya 7.2V Racing Pack. Charge batteries according to manual.

RC-EINHEITEN

Die Tamiya Adspec GT-I 2-Kanal RC-Einheit ist für Funkfernsteuermodelle im Maßstab 1:10 und 1:12 geeignet und wird auch für dieses Modell empfohlen. Der Fahrtenregler mit Nachverstärker und Empfänger sind in der C.P.R. Einheit kombiniert und ermöglichen leichten Einbau. Andere 2-Kanal-Einheiten mit elektronischer Geschwindigkeitskontrolle können ebenfalls verwendet werden.

STROMQUELLE

Für diesen Bausatz benötigt man den Tamiya 7,2V Racing Pack. Den Akku gemäß Anweisung aufladen.

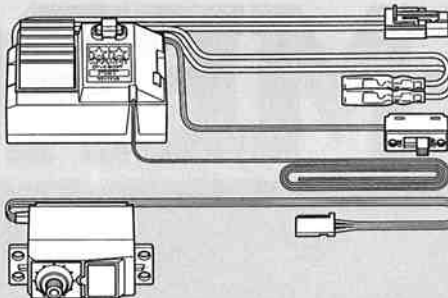
RADIOCOMMANDE

La radiocommande 2 canaux ADSPEC GT-I conçue pour les modèles R/C électriques au 1/10^e et au 1/12^e est vivement conseillée pour ce modèle. Le variateur et le récepteur sont compris dans un même boîtier: l'unité C.P.R.; ce qui permet une installation et un accès plus aisés. D'autres radiocommandes 2 canaux comprenant un variateur électronique peuvent également être utilisées.

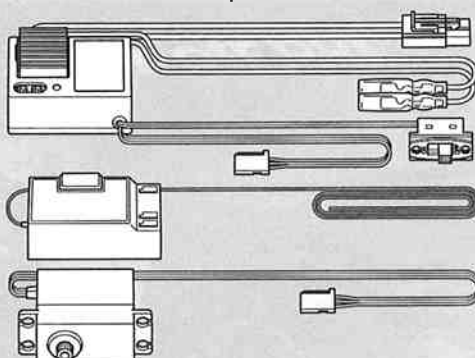
BATTERIE DE PROPULSION

Le moteur qui équipe ce modèle peut être alimenté par une batterie Tamiya 7,2V Racing. Charger la batterie selon les indications du manuel du chargeur.

タミヤ・アドスペックGT-Iプロボ
Tamiya ADSPEC GT-I 2-channel R/C system
Tamiya ADSPEC GT-I 2-Kanal R/C System
Ensemble RC Tamiya ADSPEC GT-I 2 voies



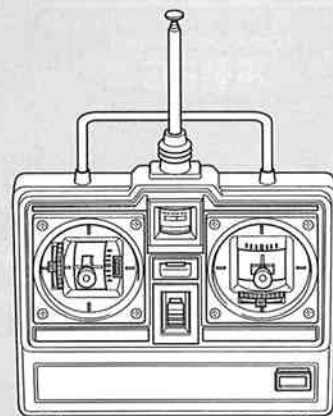
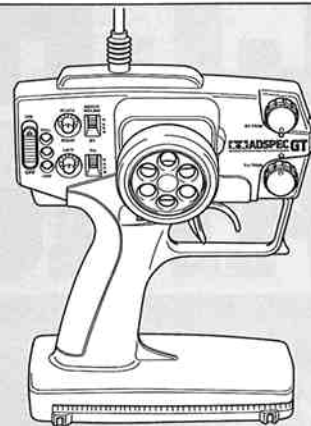
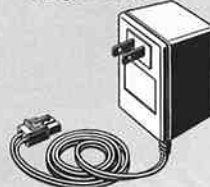
FETアンプ付き2チャンネルプロボ (リバーススイッチ付)
Standard 2 chan. R/C unit plus electronic speed control
Nomale 2-Kanal RC-Einheit mit Elektronischem Fahrtenregler
Ensemble à 2 voies standard plus variateur de vitesse électronique



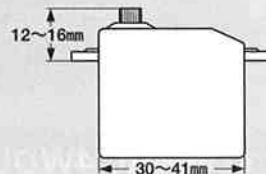
タミヤ・7.2Vレーシングパック
Tamiya 7.2V Racing Pack battery
Batterie: Tamiya 7,2V Racing Pack
Batterie Tamiya 7,2V "Racing"



7.2V専用充電器
Compatible charger
 Geeignetes Ladegerät
 Chargeur compatible



《使用できるサーボの大きさ》
Suitable servo size
Grösse der servos
Dimension max des servos



《使用する塗料》 TAMIYA PAINT COLORS / TAMIYA-FARBEN / PEINTURES TAMIYA


下記のポリカーボネート塗料、プラスチック用塗料を用意してください。タミヤからはスプレー塗料、筆塗り塗料のほか各種塗装用品が発売されています。

《ポリカーボネート用タミヤカラー》 TAMIYA POLYCARBONATE PAINTS

PS-5 ●ブラック / Black / Schwarz / Noir

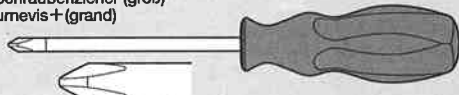
《プラスチック用タミヤカラー》 TAMIYA PLASTIC PAINTS

TS-29 ●セミグロスブラック / Semi gloss black / Seidenglanz Schwarz / Noir satiné
X-11 ●クロームシルバー / Chrome silver / Chrom-Silber / Aluminium chromé

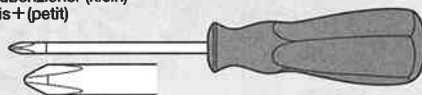


《用意する工具》 TOOLS RECOMMENDED / BENÖTIGTE WERKZEUGE / OUTILLAGE

+ドライバー(大)
+Screwdriver (large)
+Schraubenzieher (groß)
Tournevis+ (grand)



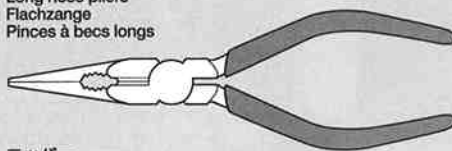
+ドライバー(小)
+Screwdriver (small)
+Schraubenzieher (klein)
Tournevis+ (petit)



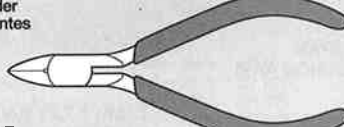
ピンセット
Tweezers
Pinzette
Précettes



ラジオペンチ
Long nose pliers
Flachzange
Pincès à becs longs



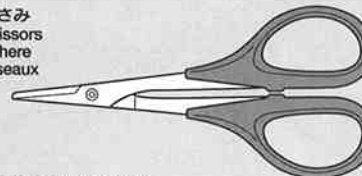
ニッパー
Side cutters
Seitenschneider
Pincès coupantes



クラフトナイフ
Modeling knife
Modellbaumesser
Couteau de modéliste



はさみ
Scissors
Schere
Ciseaux



瞬間接着剤(タイヤ用)
Instant cement
Sekundenkleber
Colle rapide



★この他に、ボディに4mm穴を開ける工具が必要です。(4mmドリル、ターバーリーマーなど)

★4mm drill is also required in construction.

★Beim Zusammenbau ist ein 4mm Spiralbohrer erforderlich.

★Un foret de 4mm est également nécessaire pour l'assemblage.