

# 1/10th SCALE R/C 4WD HIGH PERFORMANCE RACING CAR


# SUBARU RALLY JAPAN IMPREZA WRC 2004

**FULL BALL BEARINGS**  
フルベアリング仕様



1/10 電動RC 4WDレーシングカー  
スバル インプレッサ  
WRC 2004 ラリー・ジャパン

## TB-02 CHASSIS



- C.V.A. SUPER MINI SHOCK UNIT
- TURNBUCKLE SHAFT
- MEDIUM-NARROW RACING RADIAL TIRE
- BALL DIFFERENTIAL
- RACING HUB CARRIER
- TAMIYA TEU-302BK (NOT INCLUDED)
- BALL DIFFERENTIAL
- HIGH TORQUE SERVO SAVER
- MOTOR HEAT SINK
- URETHANE BUMPER
- ALUMINUM PROPELLER SHAFT
- BATHTUB FRAME
- SPUR GEAR COVER
- UPPER ARM MOUNT
- DOUBLE WISHBONE SUSPENSION

TAMIYA, INC.



3-7, ONDAWARA, SHIZUOKA-CITY, JAPAN.

●小学生や組み立てに  
なれない方は、模型に  
くわしい方にお手伝いを  
お願いしてください。

**組み立てる前に用意する物**  
**ITEMS REQUIRED**  
**ERFORDERLICHES ZUBEHÖR**  
**OUTILLAGE NECESSAIRE**

**《ラジオコントロールメカ》**

このRCカーには、タミヤ・エクスペックGT-Iプロボセット (ESC付き2チャンネルプロボ) をおすすめします。また、タミヤC.P.R.ユニット (受信機とESC一体型) も使用できます。

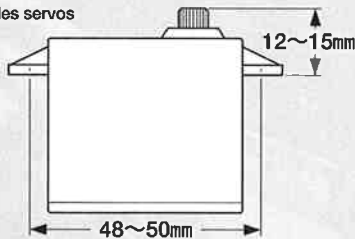
★取り扱いについては、それぞれの説明書をご覧ください。

**《走行用バッテリー・充電器》**

このキットはタミヤ・バッテリー7.2Vカスタムパックおよびレーシングパック専用です。専用充電器とともにご用意ください。

**《使用できるサーボの大きさ》**

Suitable servo size  
Größe der Servos  
Dimensions max des servos



**RADIO CONTROL UNIT**

Tamiya EXPEC GT-I R/C system (2-channel R/C unit with electronic speed controller) is recommended for this model. Tamiya C.P.R. Unit (electric speed controller with receiver) is also compatible.

★Refer to the instruction manual included with the R/C unit.

**POWER SOURCE**

This kit is designed to use a Tamiya 7.2V Custom Pack or Racing Pack. Charge battery according to manual supplied with battery.

**RC-EINHEITEN**

Das Tamiya EXPEC GT-I R/C System (2-Kanal RC-Einheit mit elektronischem Fahrregler) wird für dieses Modell empfohlen. Die Tamiya C.P.R. Einheit (ein mit dem Empfänger kombinierter Fahrregler) kann ebenfalls verwendet werden.

★Beachten Sie sich bitte die der RC-Einheit beigelegte Gebrauchsanweisung.

**STROMQUELLE**

Für diesen Bausatz benötigt man den Tamiya 7,2V Custom Pack oder Racing Pack. Den Akku gemäß Anweisung aufladen.

**RADIOCOMMANDE**

L'ensemble Tamiya EXPEC GT-I (ensemble R/C 2 voies avec variateur électronique) est recommandé pour ce modèle. Un élément de réception C.P.R. Tamiya (combiné récepteur/variableur) est également utilisable.

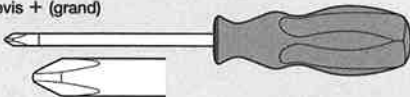
★Se référer au manuel d'instructions de l'ensemble R/C.

**BATTERIE DE PROPULSION**

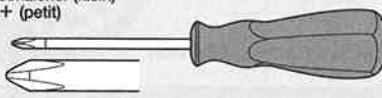
Le moteur qui équipe ce modèle peut être alimenté par un pack d'accus Tamiya 7,2V Custom ou Racing. Charger le pack selon les indications du manuel du pack et du chargeur.

**《用意する工具》 TOOLS RECOMMENDED /  
BENÖTIGTE WERKZEUGE / OUTILLAGE**

- + ドライバー (大)
- + Screwdriver (large)
- + Schraubenzieher (groß)
- Tournevis + (grand)



- + ドライバー (小)
- + Screwdriver (small)
- + Schraubenzieher (klein)
- Tournevis + (petit)

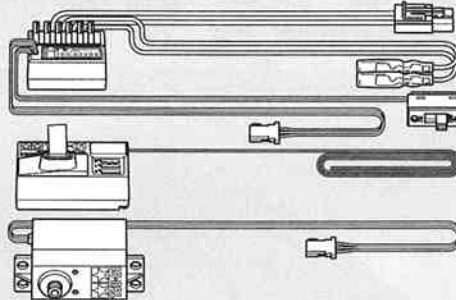


- ピンセット
- Tweezers
- Pinzette
- Précettes

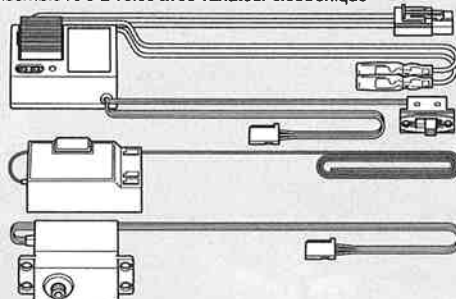


**タミヤ・エクスペックGT-Iプロボ / ESC (FETアンプ) 付**

Tamiya EXPEC GT-I 2-channel R/C system  
Tamiya EXPEC GT-I 2-Kanal R/C System  
Ensemble R/C Tamiya EXPEC GT-I 2 voies  
(※ESCはエレクトロニックスピードコントローラーの略です。)

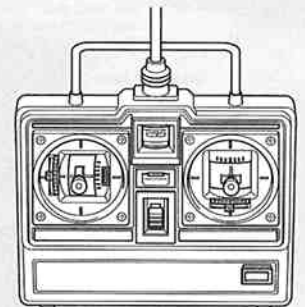
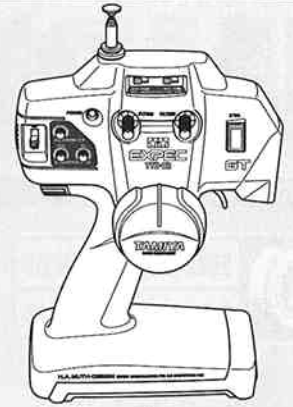
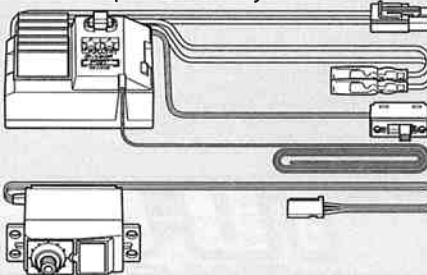


ESC (FETアンプ) 付き2チャンネルプロボ  
2-channel R/C unit with electronic speed controller  
2-Kanal RC-Einheit mit elektronischem Fahrregler  
Ensemble R/C 2 voies avec variateur électronique



**タミヤ・C.P.R.ユニット**

Tamiya C. P. R. Unit  
Tamiya C. P. R. Einheit  
Élément de réception C. P. R. Tamiya



- ★ホイールタイプ送信機も選べます。
- ★Wheel type transmitter is also available.
- ★Ein Lenkrad-Sender kann auch verwendet werden.
- ★Un émetteur de type à volant est également utilisable.

**タミヤ7.2Vレーシングパック**

Tamiya 7.2V Racing Pack  
Tamiya 7,2V Racing Pack  
Batterie Tamiya 7,2V Racing



7.2V専用充電器  
Compatible charger  
Geeignetes Ladegerät  
Chargeur compatible

**《使用する塗料》 TAMIYA PAINT COLORS / TAMIYA-FARBEN / PEINTURES TAMIYA**

下記のポリカーボネート塗料、プラスチック用塗料を用意してください。タミヤからはスプレー塗料、筆塗り塗料のほか各種塗装用品が発売されています。

**《ポリカーボネート用タミヤカラー》**

**TAMIYA POLYCARBONATE PAINTS**

PS-16 ●メタリックブルー / Metallic blue / Blau-Metallic / Bleu métallisé

**《プラスチック用タミヤカラー》**

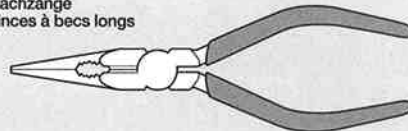
**TAMIYA PLASTIC PAINTS**

TS-29 ●セミグロスブラック / Semi gloss black / Seidenglanz Schwarz / Noir satiné



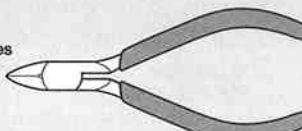
**ラジオペンチ**

Long nose pliers  
Flachzange  
Pincés à becs longs



**ニッパー**

Side cutters  
Seitenschneider  
Pincés coupantes



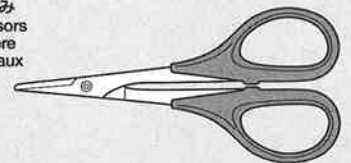
**クラフトナイフ**

Modeling knife  
Modellbaumesser  
Couteau de modéliste



**はさみ**

Scissors  
Schere  
Ciseaux



**瞬間接着剤 (タイヤ用)**

Instant cement  
Sekundenkleber  
Colle rapide



★この他に、ヤスリや柔らかい布、ウエス、ノギスがあると便利です。

★Soft cloth and file will also assist in construction.

★Weiches Tuch und Feile sind beim Bau sehr hilfreich.

★Un chiffon doux et une lime seront également utiles durant le montage.